



SINFONIA

Screening Scuola Sicura

Guida Utenti - *Operatori scolastici*

INDICE

01 – Accesso alla piattaforma

02 – Registrazione Contatti con Positivi

03 – Riferimenti Utili





Accesso alla piattaforma

Gli operatori scolastici saranno abilitati per accedere alla piattaforma (1) utilizzando:

- “Utente”: codice meccanografico dell’istituto@istruzione.it;
- “Password”: utilizzare la password ricevuta via mail.

La password è modificabile a seguito del primo accesso.

Cliccando “Login” a seguito dell’inserimento delle credenziali, l’utente riceverà una mail contenente un codice (2) da inserire per completare l’accesso alla piattaforma. (3)

Cliccando “Convalida” sarà quindi possibile accedere alla piattaforma.

Nota: Nel caso in cui l’utente non ricordi la password, cliccando su “Password dimenticata” sarà possibile effettuare il reset password ed inserirne una nuova. (4)

Regione Campania - User

RC Regione Campania - Scuola Sicura <tf.covid19@istruzione.it>
A ● Cangiano, Sabrina

Le interruzioni di riga in eccesso sono state rimosse dal messaggio.

Gentile Scuola TEST,

stai effettuando il Login su Scuola Sicura Questo è il codice usa

7H4hP5Ggdc

Il codice è valido una sola volta e scade fra 10 minuti.
E' stato generato alle 2021-01-25 18:57:03.

INDICE

01 – Accesso alla piattaforma

02 – Registrazione Contatti con Positivi

03 – Riferimenti Utili





Registrazione Contatti con Positivi (1/3)

La modalità “Segnalazione contatti” consente la registrazione massiva di più segnalazioni.

Cliccando su “Inserimento Contatti” (1) si apre la schermata in cui è possibile caricare le segnalazioni (2). È necessario compilare un file in uno dei formati suggeriti (Excel, Numbers, Google Docs, OpenOffice) indicando le seguenti informazioni relative gli studenti da segnalare:

Codice Fiscale	Classe	Sezione	Telefono	DAD	Caso Indice	Data Ultima Frequenza

Dopo la compilazione, occorre selezionare, copiare i dati selezionati e infine incollarli nel box predisposto (3).

Nota: la figura al lato mostra un esempio di file, cui attingere per il caricamento delle segnalazioni

Regione Campania Scuola Sicura

Dashboard Monitoraggio Segnalazioni Contatti Adesioni Vaccino Scuola TEST

Filtri: Classe Sezione Esito

Segnalazioni Contatti con POSITIVI per NAEE00300E

Codice Fiscale	COGNOME	NOME	Telefono	Classe	Sezione	DAD	Caso Indice	Inserimento
CPS 854Y	CAPASSO	GIOVANNI	333598943	1	A	NO	SI	10 Feb 2022, 17:48:02
RSS 839W	ROSSI	MARIO	346624943	1	A	SI	NO	10 Feb 2022, 17:47:14
GNN 839J	ALFIERI	MARILENA	3323322323	2	A			27 Gen 2022, 15:02:35

Importazione generica da foglio di calcolo tipo: Excel, Numbers, Google Docs, OpenOffice.

ATTENZIONE: a partire dal 16/02/2022 è stato aggiunto un ulteriore campo da compilare: Data Ultima Frequenza

Codice Fiscale	Classe	Sezione	Telefono	DAD	Caso Indice	Data Ultima Frequenza
RSTMRA80A01F839W	1	A	346624943	Si	No	-
CP2GNT12M17E054Y	3	F	333518943	Si	Si	13/02/2022

Incollare il testo copiato dal foglio di calcolo, selezionando solo il riquadro con le 4 colonne descritte:

Codice Fiscale	Classe	Sezione	Telefono	DAD	Caso Indice
RSSMRA80A01F839W	1	OK a	OK 346624943	OK x	no
CP2GNT12M17E054Y	1	OK a	OK 333598943	OK no	OK

Totale elementi analizzati: 2

È obbligatorio inserire il Caso Indice

È presente 1 errore, verrà processata 1 segnalazione di contatto corretta.

CASO INDICE MANCANTE

Excel spreadsheet example:

	A	B	C	D	E	F	G	H	I
	Codice Fiscale	Classe	Sezione	Telefono	DAD	Caso Indice	Data Ultima Frequenza		
1									
2	RSS	839W	1 a	3348989229	si	No			
3	CP2GNT	E054Y	1 a	3387878332	si	Si			
4									



Registrazione Contatti con Positivi (2/3)

Dopo aver incollato le informazioni nel box, queste vengono automaticamente verificate, mostrate in un elenco e evidenziate con:

- Un punto esclamativo in rosso, per le segnalazioni che non potranno essere registrate, poiché contengono dati non corretti e che dovranno essere, quindi, corretti.
- Un simbolo di scudo in verde, per le segnalazioni che potranno essere registrate;

Cliccando sul pulsante “Processa segnalazioni”(4) verranno registrate tutte le segnalazioni convalidate e comparirà il messaggio di avvenuta registrazione.

Le segnalazioni registrate saranno visibili nella scheda “Segnalazione Contatti”.

✎ Inserimento Segnalazioni di Contatti con POSITIVI
✕

Importazione generica da foglio di calcolo tipo: Excel, Numbers, Google Docs, OpenOffice.

Codice Fiscale	Classe	Sezione	Telefono
RSSM 839W	1	A	346624943
CPSG 054Y	3	F	333598943

PER LE SEGNALAZIONI DEI CONTATTI CON POSITIVI TUTTI I CAMPI INDICATI SONO OBBLIGATORI.

Incollare il testo copiato dal foglio di calcolo, selezionando solo il riquadro con le 4 colonne descritte:

Codice Fiscale	Classe	Sezione	Telefono
FRM 839K	2	A	328123456
CPSI 892C	2	A	333123456
BRCI 339B	2	A	335123456
VLLM 4289B	3	C	329123456
LBAK 259J	3	C	342123456
DCSi 59G	3	C	340123456

Totale elementi analizzati: 6

Sono presenti 3 errori, verranno processate 3 segnalazioni di contatti corrette.

50%

Incollare il testo copiato dal foglio di calcolo, selezionando solo il riquadro con le 4 colonne descritte:

Codice Fiscale	Classe	Sezione	Telefono
FRM 839K	2	OK A	OK 328123456
CPSI 892C	2	OK A	OK 333123456
BRCI 339B	2	OK A	OK 335123456
VLLM 4289B	3	OK C	OK 329123456
LBAK 259J	3	OK C	OK 342123456
DCSi 59G	3	OK C	OK 340123456

Totale elementi analizzati: 6

4
PROCESSA 6 SEGNALAZIONI



Registrazione Contatti con Positivi (3/3)

Le segnalazioni registrate vengono inviate direttamente al Medico di Medicina Generale sull' App Medici .

Il MMG inoltra la richiesta di prescrizione del tampone per l'assistito.

Una volta che il soggetto a contatto con il positivo esegue il tampone, il medico viene allertato con una notifica sull'App Medici, ed in piattaforma viene evidenziata la segnalazione di registrazione del tampone, come evidenziato in verde in figura (5).

Regione Campania Scuola Sicura

Dashboard Monitoraggio Segnalazioni Contatti Adesioni Vaccino Scuola TEST

Filtri: Classe Sezione Esito

Studenti 0 Testati 0 Positivi 0

Segnalazioni Contatti con POSITIVI per NAE00300E Inserimento Contatti Cerca

Codice Fiscale	Cognome	Nome	Classe	Sezione	Inserimento	Esito
BBTCMN97002F839G	ABBATE	CARMINE	1	A	15 Gen 2022, 16:32:33	-

Legenda: Tampone Registrato

Visualizzate segnalazioni di contatti da 1 a 1. Totale 1 Righe per pagina: 30

Codice Fiscale	Cognome	Nome	Classe	Sezione	Inserimento	Esito
BRNBI	BRANCACCIO	BRUNELLA			ncaccio@liceosannazaro.edu.it	NAPC11000V 204 16 Feb 2021, 07:46:29
BNLRI	BONALUME	ROBERTA			ilume@liceosannazaro.edu.it	NAPC11000V 204 16 Feb 2021, 07:46:29
BCCN	BOCCIA	ANTONIO			ia@liceosannazaro.edu.it	NAPC11000V 204 16 Feb 2021, 07:46:29
BLLNI	BELLUSCI	AMALIA			sci@liceosannazaro.edu.it	NAPC11000V 204 16 Feb 2021, 07:46:29
BLLRI	BELLINELLO	ORNELLA			yello@liceosannazaro.edu.it	NAPC11000V 204 16 Feb 2021, 07:46:29
BRBGI	BARBIERI	GIOVANNI			bieri@liceosannazaro.edu.it	NAPC11000V 204 16 Feb 2021, 07:46:29
TRAM	ALTIERO	MADDALENA			tiero@liceosannazaro.edu.it	NAPC11000V 204 16 Feb 2021, 07:46:29
RNSNI	ARNESE	ANNA MARIA			nese@liceosannazaro.edu.it	NAPC11000V 204 16 Feb 2021, 07:46:29
RPAP	ARPAIA	FLAVIA			@liceosannazaro.edu.it	NAPC11000V 204 16 Feb 2021, 07:46:29
DNLLI	ADINOLFI	ILDE			@liceosannazaro.edu.it	NAPC11000V 204 16 Feb 2021, 07:46:29
CTANI	ACETO	MARIA ANTONIETTA			@liceosannazaro.edu.it	NAPC11000V 204 16 Feb 2021, 07:46:29
DMAM	ADAMO	MARIA TERESA			iceosannazaro.edu.it	NAPC11000V 204 16 Feb 2021, 07:46:29
VRRRI	VARRIALE	ROSA			@virgilio.it	NAIC8BT00N 204 15 Feb 2021, 19:16:43
TNEGI	TONZIELLO	GIANNA			@gmail.com	NAIC8BT00N 204 15 Feb 2021, 19:15:54
TRLP	TIRILLO	FRANCA			@gmail.com	NAIC8BT00N 204 15 Feb 2021, 19:15:05
SRRNI	SORRENTINO	MARIA ROSARIA			@gmail.com	NAIC8BT00N 204 15 Feb 2021, 19:14:17
STTT	SETTEMBRE	TIZIANA			mbre@libero.it	NAIC8BT00N 204 15 Feb 2021, 19:13:18
SLRNI	SALERNO	MICHELA			rmo05@gmail.com	NAIC8BT00N 204 15 Feb 2021, 19:12:16
BCCDI	SACCO	DANIELA			o9@posta.istruzione.it	NAIC8BT00N 204 15 Feb 2021, 19:11:24

Legenda: Tampone Registrato



Visualizzate adesioni da 811 a 840. Totale 9294 Righe per pagina: 30

INDICE

01 – Accesso alla piattaforma

02 – Registrazione Contatti con Positivi

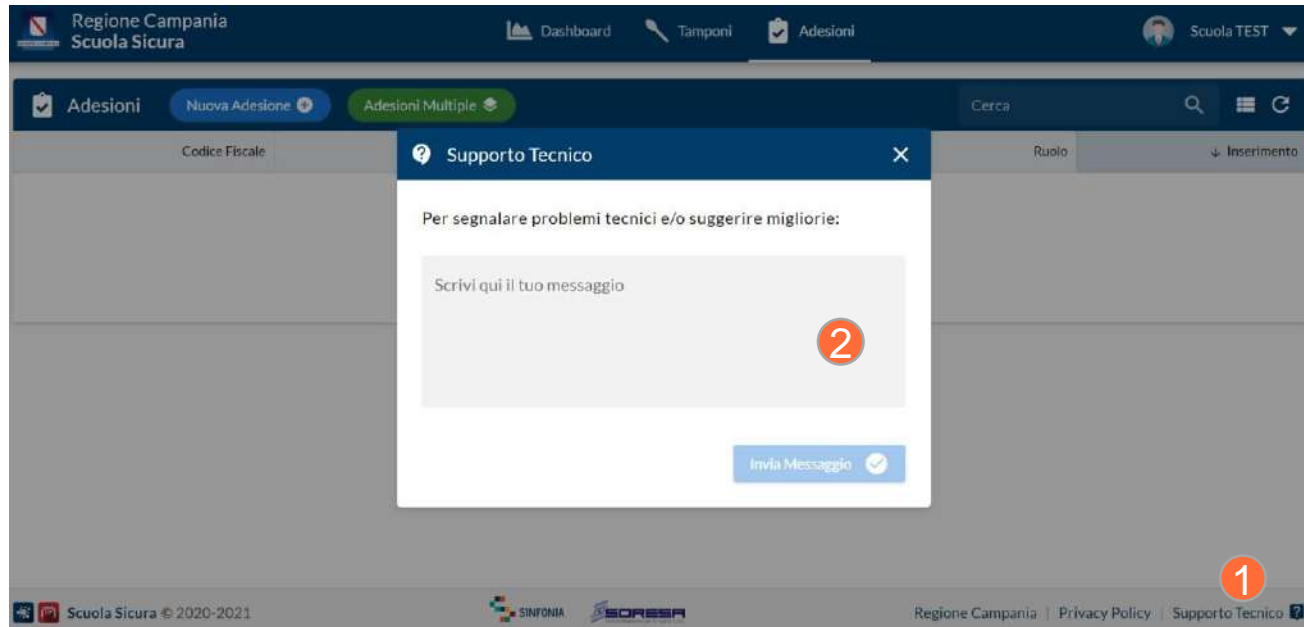
03 – Riferimenti Utili





Riferimenti utili

- Il numero verde per il supporto tecnico è **800-036-700*** al tasto 5
- Ulteriori risorse e informazioni sono disponibili sul sito So.Re.Sa.
- Cliccando su “Supporto Tecnico” posto in basso a destra di qualsiasi schermata (1), è possibile segnalare problemi tecnici e/o suggerire migliorie nell’apposito box. (2)



* il servizio di supporto è relativo all'utilizzo tecnico dell'applicazione e non fornisce consulenza procedurale o clinico-epidemiologica

Grazie

